


MUNICIPIO DE COQUIMATLAN, COL.
Sistema Integral de Contabilidad Gubernamental
ESTADO ANALITICO DEL EJERCICIO DEL PRESUPUESTO DE EGRESOS

Clasificación Administrativa

DEL 1 DE NOVIEMBRE AL 30 DE NOVIEMBRE DE 2021

Análisis por: Clasificación Administrativa

Clave Presupuestaria	Descripción	Aprobado Nov-Nov	Ampliaciones / (Reducciones) Nov-Nov	DpC Nov-Nov	Devengado Nov-Nov	Pagado Nov-Nov	Subejercicio Nov-Nov
01	REGIDORES	253,983.40	-19,800.00	0.00	234,183.40	234,183.40	0.00
01 01	REGIDORES	253,983.40	-19,800.00	0.00	234,183.40	234,183.40	0.00
01 01 01	DESPACHO DE REGIDORES	253,983.40	-19,800.00	0.00	234,183.40	234,183.40	0.00
02	PRESIDENCIA MUNICIPAL	233,885.09	65,059.51	0.00	298,944.60	228,280.02	0.00
02 01	PRESIDENCIA MUNICIPAL	233,885.09	65,059.51	0.00	298,944.60	228,280.02	0.00
02 01 01	DESPACHO DE PRESIDENCIA	131,534.35	89,213.44	0.00	220,747.79	150,083.21	0.00
02 01 02	SECRETARIA PARTICULAR	102,350.74	-24,153.93	0.00	78,196.81	78,196.81	0.00
03	SECRETARIA DEL H AYUNTAMIENTO	661,664.81	-65,258.87	0.00	596,405.94	594,675.15	0.00
03 01	SECRETARIA DEL H AYUNTAMIENTO	661,664.81	-65,258.87	0.00	596,405.94	594,675.15	0.00
03 01 01	DESPACHO DE SECRETARIA DEL H AYUNTAMIENTO	270,154.96	-19,129.96	0.00	251,025.00	249,294.21	0.00
03 01 02	DIRECCION DE ASUNTOS JURIDICOS	41,648.02	6,270.45	0.00	47,918.47	47,918.47	0.00
03 01 03	DIRECCION DE COMUNICACION SOCIAL	54,333.06	-13,195.37	0.00	41,137.69	41,137.69	0.00
03 01 04	DIRECCION DE CULTURA	35,361.81	8,331.24	0.00	43,693.05	43,693.05	0.00
03 01 05	DIRECCION DE DEPORTES	95,773.31	-6,758.62	0.00	89,014.69	89,014.69	0.00
03 01 08	JUNTA MUNICIPAL DE PUEBLO JUAREZ	129,603.39	-23,586.35	0.00	106,017.04	106,017.04	0.00
03 01 09	COMISARIAS MUNICIPALES	34,790.26	-17,190.26	0.00	17,600.00	17,600.00	0.00
04	OFICIALIA MAYOR	1,405,554.67	-424,721.83	0.00	980,832.84	1,301,553.81	0.00
04 01	OFICIALIA MAYOR	1,405,554.67	-424,721.83	0.00	980,832.84	1,301,553.81	0.00
04 01 01	DESPACHO DE OFICIALIA MAYOR	971,585.46	-363,586.47	0.00	607,998.99	924,662.67	0.00
04 01 02	DEPARTAMENTO DE EVENTOS ESPECIALES	2,880.00	-2,880.00	0.00	0.00	0.00	0.00
04 01 03	DEPARTAMENTO DE RECURSOS HUMANOS	408,582.29	-54,642.74	0.00	353,939.55	357,996.84	0.00
04 01 05	DEPARTAMENTO DE INFORMATICA	22,506.92	-3,612.62	0.00	18,894.30	18,894.30	0.00
05	TESORERIA MUNICIPAL	592,161.17	-180,974.13	0.00	411,187.04	398,815.02	0.00
05 01	TESORERIA MUNICIPAL	592,161.17	-180,974.13	0.00	411,187.04	398,815.02	0.00
05 01 01	DESPACHO DE TESORERIA MUNICIPAL	478,898.14	-139,559.56	0.00	339,338.58	326,966.56	0.00
05 01 02	DIRECCION DE INGRESOS	7,946.10	-3,973.05	0.00	3,973.05	3,973.05	0.00
05 01 03	DIRECCION DE EGRESOS Y CONTABILIDAD	69,866.74	-31,848.90	0.00	38,017.84	38,017.84	0.00
05 01 04	DIRECCION DE CATASTRO	35,450.19	-5,592.62	0.00	29,857.57	29,857.57	0.00
06	CONTRALOR MUNICIPAL	24,218.40	-5,710.60	0.00	18,507.80	18,507.80	0.00
06 01	CONTRALOR MUNICIPAL	24,218.40	-5,710.60	0.00	18,507.80	18,507.80	0.00
06 01 01	DESPACHO DEL CONTRALOR MUNICIPAL	24,218.40	-5,710.60	0.00	18,507.80	18,507.80	0.00
07	DIRECCION DE OBRAS PUBLICAS, DESARROLLO URBANO Y ECOLOGIA	189,401.45	-32,008.95	0.00	157,392.50	157,892.50	0.00
07 01	DIRECCION DE OBRAS PUBLICAS, DESARROLLO URBANO Y ECOLOGIA	189,401.45	-32,008.95	0.00	157,392.50	157,892.50	0.00
07 01 01	DESPACHO DE LA DIRECCION DE OBRAS PUBLICAS, DESARROLLO URBANO Y ECOLOGIA	189,401.45	-32,008.95	0.00	157,392.50	157,892.50	0.00
08	DIRECCION DE SERVICIOS PUBLICOS	1,430,010.48	-271,532.11	0.00	1,158,478.37	1,150,780.18	0.00




MUNICIPIO DE COQUIMATLAN, COL.
Sistema Integral de Contabilidad Gubernamental
ESTADO ANALITICO DEL EJERCICIO DEL PRESUPUESTO DE EGRESOS

Análisis por: Clasificación Administrativa

DEL 1 DE NOVIEMBRE AL 30 DE NOVIEMBRE DE 2021

Clasificación Administrativa

UP-UR-UE	Clave Presupuestaria	Descripción	Aprobado Nov-Nov	Ampliaciones / (Reducciones) Nov-Nov	DpC Nov-Nov	Devengado Nov-Nov	Pagado Nov-Nov	Subejercicio Nov-Nov
08 01	DIRECCION DE SERVICIOS PUBLICOS		1,430,010.48	-271,532.11	0.00	1,158,478.37	1,150,780.18	0.00
08 01 01	DESPACHO DE LA DIRECCION DE SERVICIOS PUBLICOS		1,251,081.21	-147,122.90	0.00	1,103,958.31	1,096,260.12	0.00
08 01 03	DEPARTAMENTO DE PARQUES Y JARDINES		141,274.18	-96,754.12	0.00	44,520.06	44,520.06	0.00
08 01 06	DEPARTAMENTO DE PANTEON		37,655.09	-27,655.09	0.00	10,000.00	10,000.00	0.00
09	DIRECCION DE SEGURIDAD PUBLICA, TRANSITO Y VIALIDAD		891,052.12	368,148.66	228.36	1,258,972.42	1,048,646.32	228.36
09 01	DIRECCION DE SEGURIDAD PUBLICA, TRANSITO Y VIALIDAD		891,052.12	368,148.66	228.36	1,258,972.42	1,048,646.32	228.36
09 01 01	SEGURIDAD PUBLICA, TRANSITO Y VIALIDAD		891,052.12	368,148.66	228.36	1,258,972.42	1,048,646.32	228.36
10	DIRECCION DE DESARROLLO MUNICIPAL		158,759.06	-11,314.72	0.00	147,444.34	146,944.34	0.00
10 01	DIRECCION DE DESARROLLO MUNICIPAL		158,759.06	-11,314.72	0.00	147,444.34	146,944.34	0.00
10 01 01	DESPACHO DE LA DIRECCION DE DESARROLLO MUNICIPAL		59,622.03	-78.71	0.00	59,543.32	59,043.32	0.00
10 01 02	DEPARTAMENTO DE PLANEACION		88,050.13	-9,279.01	0.00	78,771.12	78,771.12	0.00
10 01 04	DEPARTAMENTO DE DESARROLLO RURAL		11,086.90	-1,957.00	0.00	9,129.90	9,129.90	0.00
11	ORGANISMOS PUBLICOS DESCENTRALIZADOS		583,333.33	102,570.04	0.00	685,903.37	685,903.37	0.00
11 01	ORGANISMOS PUBLICOS DESCENTRALIZADOS		583,333.33	102,570.04	0.00	685,903.37	685,903.37	0.00
11 01 01	DIF MUNICIPAL		583,333.33	102,570.04	0.00	685,903.37	685,903.37	0.00
12	OBRA PUBLICA E INVERSTION		1,000,000.00	-1,000,000.00	0.00	0.00	0.00	0.00
12 01	OBRA PUBLICA		1,000,000.00	-1,000,000.00	0.00	0.00	0.00	0.00
12 01 01	OBRA PUBLICA		1,000,000.00	-1,000,000.00	0.00	0.00	0.00	0.00
13	DEUDA PUBLICA		118,302.63	-156,657.05	-134.553.55	96,199.13	96,199.13	-134,553.55
13 01	DEUDA PUBLICA		118,302.63	-156,657.05	-134.553.55	96,199.13	96,199.13	-134,553.55
13 01 01	DEUDA PUBLICA		118,302.63	-156,657.05	-134.553.55	96,199.13	96,199.13	-134,553.55
14	TRANSFERENCIAS, SUBSIDIOS Y AYUDAS		60,250.00	-49,950.00	0.00	10,300.00	10,300.00	0.00
14 03	AYUDAS		60,250.00	-49,950.00	0.00	10,300.00	10,300.00	0.00
14 03 01	AYUDAS SOCIALES A PERSONAS		60,250.00	-49,950.00	0.00	10,300.00	10,300.00	0.00
TOTAL DEL GASTO:			7,602,576.61	-1,682,150.05	-134,325.19	6,054,751.75	6,072,681.04	-134,325.19




MUNICIPIO DE COQUIMATLAN, COL.
Sistema Integral de Contabilidad Gubernamental
ESTADO ANALITICO DEL EJERCICIO DEL PRESUPUESTO DE EGRESOS

Clasificación Administrativa

DEL 1 DE ENERO AL 30 DE NOVIEMBRE DE 2021

Análisis por: Clasificación Administrativa

Clave Presupuestaria	Descripción	Aprobado Ene-Nov	Ampliaciones / (Reducciones) Ene-Nov	DpC Ene-Nov	Devengado Ene-Nov	Pagado Ene-Nov	Subejercicio Ene-Nov
01	REGIDORES	2,793,817.40	375,629.11	0.00	3,169,446.51	3,169,446.51	0.00
01 01	REGIDORES	2,793,817.40	375,629.11	0.00	3,169,446.51	3,169,446.51	0.00
01 01 01	DESPACHO DE REGIDORES	2,793,817.40	375,629.11	0.00	3,169,446.51	3,169,446.51	0.00
02	PRESIDENCIA MUNICIPAL	2,335,718.22	-14,736.11	0.00	2,320,982.11	2,248,252.38	0.00
02 01	PRESIDENCIA MUNICIPAL	2,335,718.22	-14,736.11	0.00	2,320,982.11	2,248,252.38	0.00
02 01 01	DESPACHO DE PRESIDENCIA	1,094,016.14	48,650.06	0.00	1,142,666.20	1,069,936.47	0.00
02 01 02	SECRETARIA PARTICULAR	1,241,702.08	-63,386.17	0.00	1,178,315.91	1,178,315.91	0.00
03	SECRETARIA DEL H AYUNTAMIENTO	7,650,890.42	860,786.33	0.00	8,511,676.75	8,499,723.96	0.00
03 01	SECRETARIA DEL H AYUNTAMIENTO	7,650,890.42	860,786.33	0.00	8,511,676.75	8,499,723.96	0.00
03 01 01	DESPACHO DE SECRETARIA DEL H AYUNTAMIENTO	3,068,583.99	433,509.02	0.00	3,502,093.01	3,490,140.22	0.00
03 01 02	DIRECCION DE ASUNTOS JURIDICOS	550,851.55	265,240.86	0.00	816,092.41	816,092.41	0.00
03 01 03	DIRECCION DE COMUNICACION SOCIAL	658,169.28	54,591.72	0.00	712,761.00	712,761.00	0.00
03 01 04	DIRECCION DE CULTURA	397,694.07	177,477.12	0.00	575,171.19	575,171.19	0.00
03 01 05	DIRECCION DE DEPORTES	1,108,080.32	149,015.94	0.00	1,257,096.26	1,257,096.26	0.00
03 01 08	JUNTA MUNICIPAL DE PUEBLO JUAREZ	1,578,503.21	-123,640.33	0.00	1,454,862.88	1,454,862.88	0.00
03 01 09	COMISARIAS MUNICIPALES	289,008.00	-95,408.00	0.00	193,600.00	193,600.00	0.00
04	OFICIALIA MAYOR	14,956,957.12	1,318,762.42	0.00	16,275,719.54	16,121,602.09	0.00
04 01	OFICIALIA MAYOR	14,956,957.12	1,318,762.42	0.00	16,275,719.54	16,121,602.09	0.00
04 01 01	DESPACHO DE OFICIALIA MAYOR	10,754,623.67	-407,922.69	0.00	10,346,700.98	10,336,946.45	0.00
04 01 02	DEPARTAMENTO DE EVENTOS ESPECIALES	31,680.00	-31,680.00	0.00	0.00	0.00	0.00
04 01 03	DEPARTAMENTO DE RECURSOS HUMANOS	3,920,759.04	1,717,552.70	0.00	5,638,311.74	5,493,948.82	0.00
04 01 05	DEPARTAMENTO DE INFORMATICA	249,894.41	40,812.41	0.00	290,706.82	290,706.82	0.00
05	TESORERIA MUNICIPAL	5,872,613.37	1,449,802.79	0.00	7,322,416.16	7,307,268.48	0.00
05 01	TESORERIA MUNICIPAL	5,872,613.37	1,449,802.79	0.00	7,322,416.16	7,307,268.48	0.00
05 01 01	DESPACHO DE TESORERIA MUNICIPAL	4,560,146.74	1,659,691.82	0.00	6,219,838.56	6,204,690.88	0.00
05 01 02	DIRECCION DE INGRESOS	89,989.58	-5,569.53	0.00	84,420.05	84,420.05	0.00
05 01 03	DIRECCION DE EGRESOS Y CONTABILIDAD	794,640.83	-267,639.30	0.00	527,001.53	527,001.53	0.00
05 01 04	DIRECCION DE CATASTRO	427,836.22	63,319.80	0.00	491,156.02	491,156.02	0.00
06	CONTRALOR MUNICIPAL	274,498.38	40,601.04	0.00	315,099.42	315,099.42	0.00
06 01	CONTRALOR MUNICIPAL	274,498.38	40,601.04	0.00	315,099.42	315,099.42	0.00
06 01 01	DESPACHO DEL CONTRALOR MUNICIPAL	274,498.38	40,601.04	0.00	315,099.42	315,099.42	0.00
07	DIRECCION DE OBRAS PUBLICAS, DESARROLLO URBANO Y ECOLOGIA	2,473,516.01	89,405.28	0.00	2,562,921.29	2,561,921.29	0.00
07 01	DIRECCION DE OBRAS PUBLICAS, DESARROLLO URBANO Y ECOLOGIA	2,473,516.01	89,405.28	0.00	2,562,921.29	2,561,921.29	0.00
07 01 01	DESPACHO DE LA DIRECCION DE OBRAS PUBLICAS, DESARROLLO URBANO Y ECOLOGIA	2,473,516.01	89,405.28	0.00	2,562,921.29	2,561,921.29	0.00
08	DIRECCION DE SERVICIOS PUBLICOS	14,958,751.77	727,874.21	0.00	15,686,625.98	15,547,643.35	0.00



MUNICIPIO DE COQUIMATLAN, COL.
Sistema Integral de Contabilidad Gubernamental
ESTADO ANALITICO DEL EJERCICIO DEL PRESUPUESTO DE EGRESOS

Clasificación Administrativa

DEL 1 DE ENERO AL 30 DE NOVIEMBRE DE 2021

Análisis por: Clasificación Administrativa

Clave UP-UR-UE	Presupuestaria	Descripción	Aprobado Ene-Nov	Ampliaciones / (Reducciones) Ene-Nov	DpC. Ene-Nov	Devengado Ene-Nov	Pagado Ene-Nov	Subejercicio Ene-Nov
08 01		DIRECCION DE SERVICIOS PUBLICOS	14,958,751.77	727,874.21	0.00	15,686,625.98	15,547,643.35	0.00
08 01 01		DESPACHO DE LA DIRECCION DE SERVICIOS PUBLICOS	12,901,274.91	1,667,478.85	0.00	14,568,753.76	14,429,771.13	0.00
08 01 03		DEPARTAMENTO DE PARQUES Y JARDINES	1,602,211.90	-641,476.43	0.00	960,735.47	960,735.47	0.00
08 01 06		DEPARTAMENTO DE PANTEON	455,264.96	-298,128.21	0.00	157,136.75	157,136.75	0.00
09		DIRECCION DE SEGURIDAD PUBLICA, TRANSITO Y VIALIDAD	12,185,826.26	566,718.81	228.36	12,752,316.71	12,509,439.80	228.36
09 01		DIRECCION DE SEGURIDAD PUBLICA, TRANSITO Y VIALIDAD	12,185,826.26	566,718.81	228.36	12,752,316.71	12,509,439.80	228.36
09 01 01		SEGURIDAD PUBLICA, TRANSITO Y VIALIDAD	12,185,826.26	566,718.81	228.36	12,752,316.71	12,509,439.80	228.36
10		DIRECCION DE DESARROLLO MUNICIPAL	1,969,082.77	166,827.47	0.00	2,135,910.24	2,135,410.24	0.00
10 01		DIRECCION DE DESARROLLO MUNICIPAL	1,969,082.77	166,827.47	0.00	2,135,910.24	2,135,410.24	0.00
10 01 01		DESPACHO DE LA DIRECCION DE DESARROLLO MUNICIPAL	799,035.99	69,722.34	0.00	868,758.33	868,258.33	0.00
10 01 02		DEPARTAMENTO DE PLANEACION	1,045,123.66	79,571.40	0.00	1,124,695.06	1,124,695.06	0.00
10 01 04		DEPARTAMENTO DE DESARROLLO RURAL	124,923.12	17,533.73	0.00	142,456.85	142,456.85	0.00
11		ORGANISMOS PUBLICOS DESCENTRALIZADOS	6,416,666.63	1,979,499.63	0.00	8,396,166.26	8,396,166.26	0.00
11 01		ORGANISMOS PUBLICOS DESCENTRALIZADOS	6,416,666.63	1,979,499.63	0.00	8,396,166.26	8,396,166.26	0.00
11 01 01		DIF MUNICIPAL	6,416,666.63	1,979,499.63	0.00	8,396,166.26	8,396,166.26	0.00
12		OBRA PUBLICA E INVERSION	13,218,941.88	1,010,388.12	492,883.18	9,800,352.61	9,800,352.61	4,428,977.39
12 01		OBRA PUBLICA	13,218,941.88	1,010,388.12	492,883.18	9,800,352.61	9,800,352.61	4,428,977.39
12 01 01		OBRA PUBLICA	13,218,941.88	-13,218,941.88	0.00	0.00	0.00	0.00
12 01 02		OBRA PUBLICA EN EJECUCION	0.00	14,229,330.00	492,883.18	9,800,352.61	9,800,352.61	4,428,977.39
13		DEUDA PUBLICA	1,441,100.49	481,200.31	0.00	1,922,300.80	1,922,300.80	0.00
13 01		DEUDA PUBLICA	1,441,100.49	481,200.31	0.00	1,922,300.80	1,922,300.80	0.00
13 01 01		DEUDA PUBLICA	1,441,100.49	481,200.31	0.00	1,922,300.80	1,922,300.80	0.00
14		TRANSFERENCIAS, SUBSIDIOS Y AYUDAS	432,525.00	-200,079.00	0.00	232,446.00	232,446.00	0.00
14 03		AYUDAS	432,525.00	-200,079.00	0.00	232,446.00	232,446.00	0.00
14 03 01		AYUDAS SOCIALES A PERSONAS	432,525.00	-200,079.00	0.00	232,446.00	232,446.00	0.00
TOTAL DEL GASTO:			86,980,905.72	8,852,680.41	493,111.54	91,404,380.38	90,767,073.19	4,429,205.75